

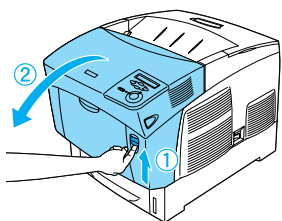


Průvodce odstraněním uvíznutého papíru

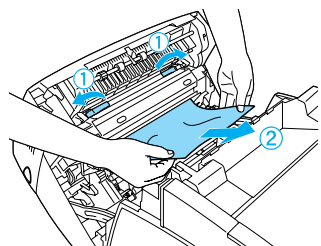
Pokud se na displeji LCD zobrazí chybové hlášení Jam XXX (Uvíznutí XXX), postupujte podle příslušného popisu a uvíznutý papír odstraňte. Další informace najdete v Referenční příručce online.

Jam A (Uvíznutí A)

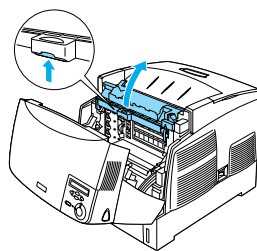
1



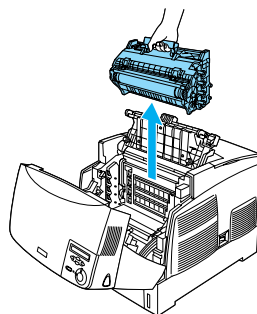
2



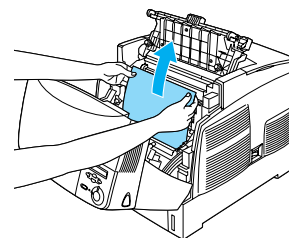
3



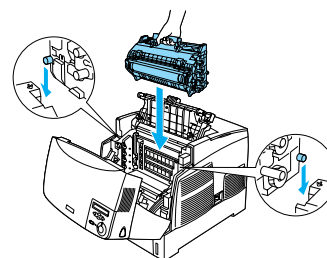
4



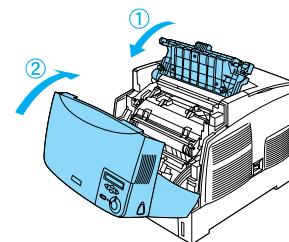
5



6



7



Varování:

Nedotýkejte se fixační jednotky, která je označena nápisem CAUTION HIGH TEMPERATURE (POZOR, VYSOKÁ TEPLOTA), ani okolních součástí. Pokud byla tiskárna právě používána, může být okolí fixační jednotky velmi horké.



Upozornění:

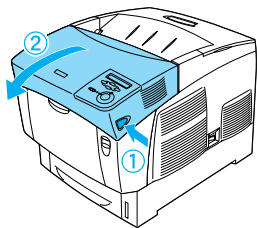
Dbejte na to, abyste nepoškrábali povrch válce. Nedotýkejte se válce, protože mastná kůže může způsobit trvalé poškození jeho povrchu a ovlivnit kvalitu tisku.

Uvíznutí ve víceúčelovém zásobníku

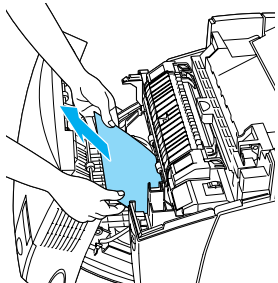
Vyjměte papír z víceúčelového zásobníku a odstraňte uvíznutý papír. Otevřením a uzavřením krytu A se smaže hlášení na displeji; poté znovu vložte papír. Tiskárna bude pokračovat v tisku od stránky, která uvízla.

Jam B (Uvístnutí B)

1



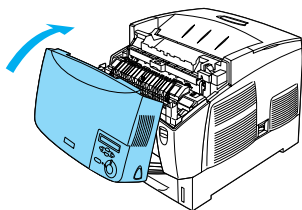
2



Varování:

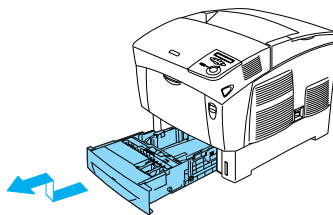
Nedotýkejte se fixační jednotky, která je označena nápisem CAUTION HIGH TEMPERATURE (POZOR, VYSOKÁ TEPLOTA), ani okolních součástí. Pokud byla tiskárna právě používána, může být okolí fixační jednotky velmi horké.

3

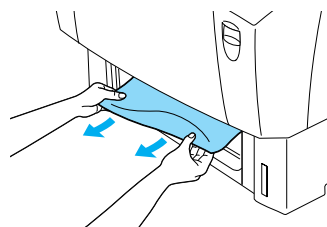


Jam AC (Uvístnutí AC)

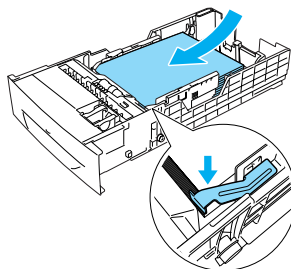
1



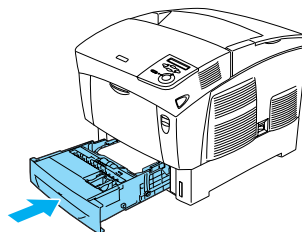
2



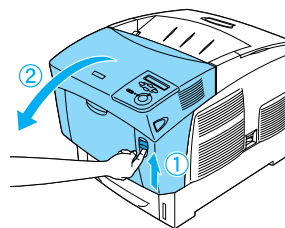
3



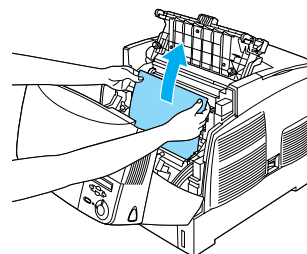
4



5



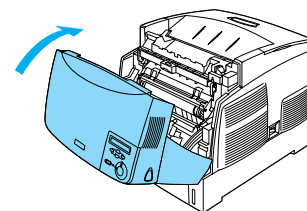
6



Varování:

Nedotýkejte se fixační jednotky, která je označena nápisem CAUTION HIGH TEMPERATURE (POZOR, VYSOKÁ TEPLOTA), ani okolních součástí. Pokud byla tiskárna právě používána, může být okolí fixační jednotky velmi horké.

7



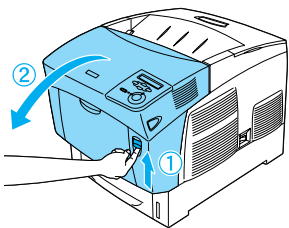
Pokud k uvístnutí dochází opakovaně v kazetě s papírem, přečtěte si Referenční příručku online.

Jam ABC (Uvístnutí ABC)

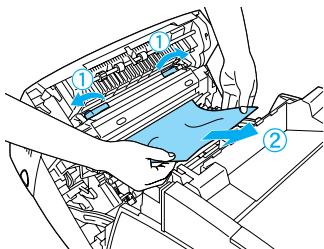
Při odstraňování papíru odstraňte nejprve uvístnutí na místě AC a potom na místě B.

Jam AB (Uvíznutí AB)

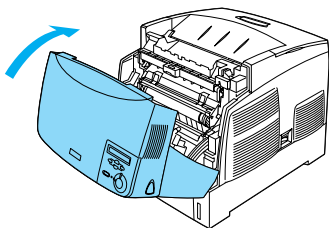
1



2



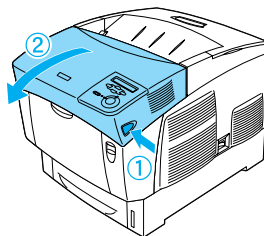
3



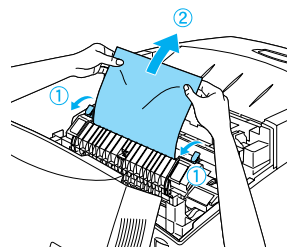
Varování:

Nedotýkejte se fixační jednotky, která je označena nápisem CAUTION HIGH TEMPERATURE (POZOR, VYSOKÁ TEPLOTA), ani okolních součástí. Pokud byla tiskárna právě používána, může být okolí fixační jednotky velmi horké.

4



5



Varování:

Nedotýkejte se fixační jednotky, která je označena nápisem CAUTION HIGH TEMPERATURE (POZOR, VYSOKÁ TEPLOTA), ani okolních součástí. Pokud byla tiskárna právě používána, může být okolí fixační jednotky velmi horké.

6

